



Welzijnsschakels
samen sterkt

GOESTING DAG



zaterdag
4 mei 2024
10u - 16u
PSI Leuven

illustratie: Eva Neiryck



Welkom!

- Volg Welzijnsschakels op Facebook!
- Wat is jouw naam?
- Van welke welzijnsschakel kom je? Wat is jullie werking?
- Heeft jouw Welzijnsschakel een Facebookpagina?
- Ben jij daarop actief?



Wat gaan we doen?

1. Waarom Facebook?
2. Tips voor een fijne Facebookpagina
3. Interactie en betrokkenheid
4. (Oefening)





1. Waarom Facebook?

1. Waarom Facebook?

6 doelen van communicatie

1. Aandacht trekken
2. Informeren / kennis verhogen
3. Overtuigen en werven
4. Ondersteunen
5. Onderhouden
6. Engageren, wisselwerken, verbinden



1. Waarom Facebook?

Verschil tussen Facebookpagina/ -groep/ -profiel

- Een **Facebook-profiel** is voor persoonlijk gebruik: een individu deelt foto's en updates met vrienden.
- Een **Facebook-pagina** is voor bedrijven, merken of publieke figuren om updates en promoties te delen met hun volgers. Deze zijn altijd openbaar.
- Een **Facebook-groep** is voor gemeenschappen om te discussiëren en interesses te delen. Groepen zijn openbaar, gesloten of geheim.





2. Tips voor een fijne Facebookpagina

2. Tips voor een fijne Facebookpagina

1. Profielfoto en omslagfoto

TIP 1: Kies afbeeldingen die de boodschap van de groep weergeven



2. Tips voor een fijne Facebookpagina


1. Profielfoto en omslagfoto

TIP 2: Maak het persoonlijk



Malubimpa Welzijnsschakel

193 volgers • 10 volgend

 Volgen

 Zoeken



2. Tips voor een fijne Facebookpagina


1. Profielfoto en omslagfoto


TIP 3: Trek een foto van dichtbij, en blij 😊



Welbi - Welzijnsschakel Bilzen

310 vind-ik-leuks • 316 volgers

 Volgend

 Zoeken



2. Tips voor een fijne Facebookpagina

II. De 'intro'-sectie

TIP 1: Vul in met info over jouw vrijwilligersgroep en missie

Intro

't Kiertje staat voor: gezellig samen zijn, mekaar ontmoeten, een luisterend oor, zoeken naar antwoorden, jezelf zijn, samen feesten, strijd tegen armoede. Elke 1e en elke 3e donderdag van de maand is er een vrijblijvende ontmoeting in 't Buurthuis.



2. Tips voor een fijne Facebookpagina

II. De 'intro'-sectie

TIP 2: Gebruik eenvoudige, toegankelijke taal

Intro

Ben je op zoek naar iemand die in vertrouwen luistert naar
jouw verhaal, probleem of vragen, die tijd maakt voor jou

.....

dan ben je steeds welkom in onze ontmoetingsruimte voor
een babbel bij een koffie of een frisdrank



2. Tips voor een fijne Facebookpagina

II. De 'intro'-sectie

EXTRA: de 'uitgelicht'-sectie

The screenshot shows a Facebook post from 'Welzijnsschakels' published by Fleur van Dijk. The post text is: 'Wil jij een laatste plekje' followed by a link 'https://forms.office.com/e/gr5' and hashtags '#goestingdag #bijzijnsmema'. A context menu is open over the post, listing several actions: 'Markeren als Update over COVID-19', 'Bericht vastzetten' (circled in red), 'Link opslaan', 'Wie kan opmerkingen plaatsen bij je bericht?', 'Bericht bewerken', 'Meldingen voor dit bericht uitschakelen', 'Vertalingen uitschakelen', 'Datum bewerken', and 'Insluiten'. The background of the post features a yellow graphic with red handprints and the text 'Er zijn plekjes'.

Hoe?

2. Tips voor een fijne Facebookpagina

III. Berichten plaatsen

TIP 1: Post regelmatig een bericht

Vuistregel: Elke week TWEE is helemaal OKE!



2. Tips voor een fijne Facebookpagina

III. Berichten plaatsen

TIP 2: Bezint eer ge begint – post niet impulsief



2. Tips voor een fijne Facebookpagina

III. Berichten plaatsen

TIP 3: Geef voldoende context (waar, wanneer...)



 Welzijnsschakel Brakel-Lierde
22 februari 2023 · 🌐

Kom luisteren naar het panelgesprek met ervaringsdeskundigen over armoede in Brakel. Donderdag 23 april om 19h30 in de bibliotheek Brakel.

Armoede in Brakel: een actueel probleem?

We leven in uitdagende tijden als het over stijgende voedselprijzen en energieprijzen gaat. Voor heel wat gezinnen is het helemaal niet evident om het einde van de maand te halen. Zelfs het hebben van een job biedt op vandaag geen garantie meer op een financieel zorgeloos leven. Hoe zit het met de armoedecijfers in Brakel en omgeving? Hoe kunnen we dit aanpakken? Kom luisteren naar een panelgesprek, waarbij onder meer ervaringsdeskundigen aan het woord komen.

Donderdag 20 april 2023 – 19.30 uur
Bibliotheek Brakel, Tirse 1
Gratis inkom

Info en inschrijvingen:
Jens Van Heuverswijn, ACV-zonepropagandist Vlaamse Ardennen
tel. 053 73 41 59 of jvanheuverswijn@acv-csc.be



v.u. Jens Van Heuverswijn, ACV, Koningsstraat 5, 9700 Oudenaarde



2. Tips voor een fijne Facebookpagina

III. Berichten plaatsen

TIP 4: Gebruik emoticons 😊



2. Tips voor een fijne Facebookpagina

III. Berichten plaatsen

TIP 5: Nodig uit tot interactie
– stel vragen!



Welzijnsschakels
Gepubliceerd door Fleur van Dijk · 18 april om 16:45 · 🌐

👤 Het is vandaag secretaressedag! 🎉👤

Hoog tijd dus om onze eigen 'secretaresse' in de bloemetjes te zetten: onze helpdeskmedewerker [Bram Van Welzijnsschakels!](#) 🌸

Van verzekeringen tot fiscale attesten, het is Bram die het voor jouw welzijnsschakel achter de schermen regelt! Onze onmisbare administratieve superheld. 🧑

Heeft jouw welzijnsschakel ook zo een administratief talent? Bedank die hieronder in de opmerkingen! Of een complimentje voor Bram zijn harde werk, dat mag natuurlijk ook in onze opmerkingen verschijnen 😊👉

[#secretaressedag](#) [#helpdesk](#) [#welzijnsschakels](#) [#SamenSterkt](#)



2. Tips voor een fijne Facebookpagina

III. Berichten plaatsen

TIP 6: Gebruik
beeldmateriaal



2. Tips voor een fijne Facebookpagina

III. Berichten plaatsen

TIP 7: Gebruik persoonlijk
beeldmateriaal



2. Tips voor een fijne Facebookpagina

III. Berichten plaatsen

TIP 8: Tag mensen, organisaties, pagina's... die iets met jouw bericht hebben te maken

Dit doe je zo:
"@naam"



A screenshot of a Facebook post from the organization 'Welzijnsschakel Ommekeer vzw'. The post is dated '15 april om 11:04' and includes a globe icon. The text of the post reads: 'Het speelplein biedt leuke activiteiten aan voor kinderen van 3 jaar tot 12 jaar tijdens de zomervakantie. Meer info Donderdag 18 april om 19u kan je je kinderen inschrijven voor de speelpleinwerking in De Scharnier. Afspraak is niet nodig! Hoeveel kost de speelpleinwerking? 3 euro per dag voor kinderen met UiTPAS aan kansentariaef, 6 euro per dag voor kinderen zonder kansentariaef...'. Below the text is a link to 'Gemeente Erpe-Mere Jeugddienst Erpe-Mere'. The image part of the post shows two cartoon bears, one with a flower on its head, and a beach ball in the background. At the bottom of the post, the website 'SAMENARMOEDESTOPPEN.ORG' is visible.

2. Tips voor een fijne Facebookpagina

III. Berichten plaatsen

TIP 9: Gebruik hashtags!



A screenshot of a Facebook post from the organization 'Welzijnsschakels'. The post is in Dutch and discusses the annual planning for 2024-2025. The text includes a call to action to register for a newsletter and a list of hashtags. The hashtags are highlighted with a red box.

Welzijnsschakels is met **Valentine Van Welzijnsschakels** en 3 anderen in **Blankenberge, Vlaams Gewest**.
Gepubliceerd door Fleur van Dijk
· 28 mei · 🌐

Wij zijn op tweedaagse aan 't zeeetje! 💙🏖️

Wat doet het team van Welzijnsschakels vzw op tweedaagse? 😬 Awel, wij stellen onze jaarplanning op! Tijdens de planningstweedaagse zorgen we voor een overzicht van werkjaar 2024-2025. Dankzij dit jaaroverzicht zijn jullie op tijd op de hoogte van alle aankomende activiteiten! 🙌

Begin deze zomer belandt de jaarplanning via het Schakelnieuw in jullie brievenbus! 📧
Ontvang jij het Schakelnieuws nog niet? Registreer je dan snel via <https://forms.office.com/e/uHYG0dPsRN>


#blankenberge #welzijnsschakels #SamenSterkt #tzeetje #collegas #tweedaagse #planningstweedaagse #jaarplanning #schakelnieuws



2. Tips voor een fijne Facebookpagina

IV. Verhalen plaatsen

Probeer het uit!



2. Tips voor een fijne Facebookpagina

Samengevat:

1. Profielfoto en omslagfoto

1. Kies afbeeldingen die de boodschap van de groep weergeven
2. Maak het persoonlijk
3. Trek een foto van dichtbij, en blij 😊

2. De 'intro'-sectie

1. Vul in met info over jouw vrijwilligersgroep en missie
2. Gebruik eenvoudige, toegankelijke taal
3. EXTRA: de 'uitgelicht'-sectie



2. Tips voor een fijne Facebookpagina

Samengevat:

3. Berichten plaatsen

1. Post regelmatig een bericht
2. Bezint eer ge begint
3. Geef voldoende context
4. Gebruik emoticons
5. Nodig uit tot interactie – stel vragen
6. Gebruik beeldmateriaal
7. Gebruik persoonlijk beeldmateriaal
8. Tag andere Facebookprofielen
9. Gebruik hashtags

4. Verhalen plaatsen





3. Interactie en betrokkenheid

3. Interactie en betrokkenheid

I. Stimuleren om te reageren

- Hoe meer reacties, hoe meer bereik
- Reacties uitlokken door
 - Vragen te stellen
 - “Kom jij ook?” “Wat vond jij ervan?” ...
 - Call to action
 - “Laat ons weten wat je ervan vond!”
 - Foto’s met mensen van je werking/ dorp
- Reageer op opmerkingen



3. Interactie en betrokkenheid

II. Wat met scheve reacties?

- Heb je al eens een negatieve Facebookreactie gehad?
- Hoe ging je daarmee om?

5 tips:

1. Blijf kalm
2. Analyseer de situatie: probeer de reactie te begrijpen
3. Wees empathisch
4. Neem de discussie offline
5. Beheer reacties





4. Oefening

4. Oefening

Neem je eigen Facebook-pagina erbij en maak een post over de Goestingdag aan de hand van de besproken tips!

Berichten plaatsen

1. Post regelmatig een bericht
2. Bezint eer ge begint
3. Geef voldoende context
4. Gebruik emoticons
5. Nodig uit tot interactie – stel vragen
6. Gebruik beeldmateriaal
7. Gebruik persoonlijk beeldmateriaal
8. Tag andere Facebookprofielen
9. Gebruik hashtags

Verhalen plaatsen

4. Oefening

Stel je post even voor!





Heel hard bedankt!

Samen Sterkt!